

**MADE IN ITALY**  
equipment for the **food and beverage industry**

# **SHELVING SYSTEMS**

## **SCAFFALATURA MODULARE**



**EASY TO ASSEMBLE**  
Veloce da Montare

**EASY TO CLEAN**  
Facile da Pulire

**HEAVY DUTY**  
Grandi Portate



**SHELVING SYSTEM ANODIZED ALUMINIUM  
FRAMES AND SHELVES WITH PLASTIC SLATS**  
SCAFFALATURA IN ALLUMINIO CON RIPIANI A DOGHE IN PLASTICA

- 3 HEIGHTS: 1550, 1700, 2000 mm
- 4 DEPTHS: 300, 375, 450, 600 mm
- AVAILABLE SPANS FROM 400 TO 2000 mm
- SHELF MODULARITY EVERY 150 mm
- MAX LOAD CAPACITY OF 1 TON PER METER
- CERTIFIED FOR DIRECT CONTACT WITH FOOD


- 3 ALTEZZE: 1550, 1700, 2000 mm
- 4 PROFONDITA': 300, 375, 450, 600 mm
- MODULI DA 400 A 2000 MM CAMPATA UNICA
- INTERASSE TRA I RIPIANI OGNI 150 mm
- PORTATA MAX 1 TONNELLATA AL METRO
- CERTIFICATA PER CONTATTO DIRETTO CON ALIMENTI










**LINEAR**  
Lineare




**ADD-ON**  
Multiplo



**ANGULAR**  
Ad angolo



**U SHAPE**  
Ad U



Length Lunghezza (L) mm	Load capacity Portata kg	
	Linear Lineare	Angular Angolare
	400	250
475	250	180
550	250	180
625	250	180
700	250	180
775	250	180
850	250	180
925	240	170
1000	240	170
1075	220	150
1150	220	180
1225	220	180
1300	200	140
1375	200	140
1450	200	140
1525	180	125
1600	180	125
1675	180	125
1750	180	100
1825	150	100
1900	120	85
1975	110	75

## ASSEMBLY Montaggio

**QUICK AND EASY BOLT AND TOOL FREE ASSEMBLY**  
Montaggio Facile e Rapido Senza Bisogno di Utensili



### CORNER SUPPORTS Montaggio ad Angolo

Racks added to an existing unit require only one frame with use of 90 degree corner supports.  
Reduce costs and improve accessibility.  
DEPTH 300 / 375 / 450 / 600 mm

Kit speciale per montaggio ad angolo di 90°  
(riduce il costo e gli ingombri negli angoli dello scaffale)  
PROFONDITA 300 / 375 / 450 / 600 mm



## LOAD CAPACITY Portata



## FLAT PACKAGING Ingombri Ridotti



**SHELF / Ripiano**

DEPTH 300 / 375 / 450 / 600 mm  
PROFONDITA 300 / 375 / 450 / 600 mm



**FRAME / Spalla**

HEIGHT 1550 / 1700 / 2000 mm  
ALTEZZA 1550 / 1700 / 2000 mm

**Eko Fit** NSF NF

**DISPLAY TROLLEY**  
Carrello Espositore

**HANGER TROLLEY**  
Carrello Appendere

**HANGER FLOOR/WALL**  
Appendere Pavimento/Parete

**TROLLEY WITH 5 SHELVES H 1700**  
Carrello a Ripiani H 1700

NO RUST +30° C -30° C HACCP





The advertisement features a large photograph of the EKO FIT shelving system on the left, showing a tall unit with multiple shelves and a lower section on wheels. At the top left, the 'EKO FIT' logo is displayed alongside three certification icons: ISO 9001, NSF, and NF. In the upper right, three small inset images show different configurations of the shelving system. A central diagram shows a 9000x6000 unit with a grid of shelves. Below this, a white box contains the English text: 'EKO FIT HIGH DENSITY SHELVING SYSTEM', 'Can increase the shelf area by 80-90 % compared to a traditional fixed shelving system.', 'The lowest shelf is placed 32 cm from the floor to allow for easy sweeping and cleaning.', 'The plastic shelf slats are removed in seconds and suitable for cleaning in dishwashers.', 'The EKO FIT HIGH DENSITY SHELVING SYSTEM does not require any floor ribs and can be assembled without any specific tools or fittings.', and 'EKO FIT HIGH DENSITY SHELVING SYSTEM is available in any length and width up to 2 m high.' At the bottom, another white box contains the Italian text: 'SCAFFALATURA COMPATTABILE EKO FIT', 'A parità di spazio occupato, consente di aumentare dell'80-90% la capienza rispetto alle scaffalature fisse tradizionali infatti le scaffalature fisse richiedono un corridoio per ogni elemento mentre l'impianto su carrelli guidati prevede un unico corridoio per ogni blocco di elementi mobili.', 'Il ripiano più basso è posto a 32 cm dal pavimento, consentendo un agevole passaggio di scope, stracci, ecc. Le doghe dei ripiani sono facilmente smontabili e lavabili in lavastoviglie.', 'Non necessita di guide a pavimento né di pesanti sovrastrutture, l'assemblaggio non richiede l'utilizzo di utensili in quanto la struttura è interamente assemblabile con il sistema ad incastro EKO FIT®', and 'Sviluppabile all'infinito in larghezza ed in lunghezza. Possibilità di realizzare campate fino a 2 metri.'



# ACCESSORIES

OPTIONAL



**HANGER**  
Appenderia



**FOOD PAN**  
Gastronorm



**WINE RACK**  
Portabottiglie



**HANGING SLATS**  
Doga Appenderia

The company reserves the right to change the technical information and dimensions of the products included in this leaflet even without any notice.  
L'azienda si riserva il diritto di modificare qualsiasi informazione e dati tecnici senza alcun preavviso.



TONON & C. sas - Via Liguria, 33  
10071 BORGARO (TO) - ITALY

**Princely Holdings**  
(Al Khawaja Group)  
+962-7-77331175  
pht@alkhawaja.net  
www.alkhawaja.net

